


Ihre Partner im Nahverkehr



OWL Verkehr
Willy-Brandt-Platz 2 · 33602 Bielefeld
www.dersechser.de

**Verkehrs-Servicegesellschaft
Paderborn/Höxter**
Rolandsweg 80 · 33102 Paderborn
www.nph.de

Münsterland-/Ruhr-Lippe-Tarif
Bahnhofstraße 15 · 48143 Münster
www.muensterland-tarif.de
www.ruhr-lippe-tarif.de

Verkehrsgemeinschaft Westfalen-Süd
Spandauer Straße 36 · 57072 Siegen
www.vgws.de

Verkehrsgemeinschaft Niederrhein
Homburger Straße 113 · 47441 Moers
www.vgn-online.de

Verkehrsverbund Rhein-Ruhr
Augustastraße 1 · 45879 Gelsenkirchen
www.vrr.de

Aachener Verkehrsverbund
Neuköllner Straße 1 · 52068 Aachen
www.avv.de

Verkehrsverbund Rhein-Sieg
Glockengasse 37-39 · 50667 Köln
www.vrsinfo.de

**DB Regio NRW
Kundendialog**
Bahnhofstraße 1-5 · 48143 Münster
www.bahn.de/nrw

DB Hotline zum NRW-Tarif:
0180 3 464 006 – Stichwort „Nahverkehr“
[14 ct/Min. aus dem Festnetz;
Tarife bei Mobilfunk ggf. abweichend]

In drei Schritten zum AnschlussTicket NRW



① Wählen Sie das Feld „Busse & Bahnen NRW“. Dann wählen Sie „AnschlussTicket NRW – für Inhaber von Zeitkarten und KombiTickets“ aus.

② Geben Sie den **Abfahrtsbahnhof** für das AnschlussTicket NRW ein. Das ist entweder bei Zeitkarten mit „kleineren“ Preisstufen der letzte Bahnhof im Geltungsbereich des vorhandenen Tickets oder bei Zeitkarten und KombiTickets der letzte Bahnhof (Grenzhalte-

punkt) im Verkehrsverbund bzw. in der Verkehrsgemeinschaft. Die Grenzhaltepunkte finden Sie in der Tabelle in dieser Broschüre.

③ Geben Sie Ihren Zielbahnhof ein. Jetzt können Sie noch eingeben, mit wie vielen Personen Sie reisen, in welcher Klasse Sie fahren und wann Sie die Fahrt antreten möchten. Außerdem können Sie angeben, ob Sie eine BahnCard besitzen. Wenn Sie Ihre Daten vollständig eingegeben haben, wählen Sie bitte das Feld „bezahlen“.

Alle Ticketinformationen inklusive Übersichtskarte

AnschlussTicket NRW

BUSSE & BAHNEN NRW

Stand: 01.01.2011

www.nahverkehr.nrw.de

BUSSE & BAHNEN NRW

Mit meiner BahnCard ist's noch günstiger.

Das Ticket, das mich weiter bringt.

Funktioniert auch mit nem KombiTicket.

Gibt's hier am Automaten.

Das Ticket, das Sie weiterbringt

Wenn Sie im Besitz einer Zeitkarte für einen bestimmten Tarifraum sind (z. B. Wochen- oder Monatskarte, Semesterticket etc.) und an einen Ort außerhalb des Geltungsbereichs fahren möchten, bietet Ihnen das AnschlussTicket NRW eine preisgünstige Lösung für die fehlende Strecke in NRW. Gleiches gilt für Besitzer eines KombiTickets. Das AnschlussTicket NRW gilt in allen Bussen, Straßen-, Stadt-, U- und S-Bahnen sowie allen Zügen des Nahverkehrs in NRW. Fahren mehrere Personen auf einem Ticket (z. B. Mitnahmeregelung beim Ticket2000 des VRR), muss jeder Mitfahrer ein eigenes AnschlussTicket NRW kaufen. Eine BahnCard wird anerkannt.

So erhalten Sie das AnschlussTicket NRW

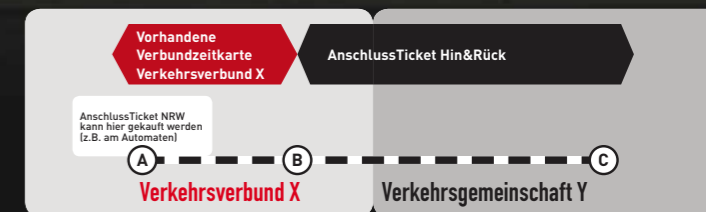
Das AnschlussTicket NRW erhalten Sie an den Verkaufsstellen und Fahrkartensystemen der DB sowie weiterer privater Eisenbahnunternehmen in Nordrhein-Westfalen. Um festzustellen, ab welchem Bahnhof das AnschlussTicket NRW zu lösen ist, finden Sie auf der Rückseite eine Tabelle und eine Übersichtskarte, in denen die Grenzbahnhöfe der Tarifgemeinschaften markiert sind. Eine weitere Hilfestellung bietet Ihnen auch der NRW-Tarifberater im Internet unter www.nahverkehr.nrw.de. Bitte beachten Sie, dass bei längeren Strecken die Pauschalpreistickets des NRW-Tarifs (z. B. SchönerTagTicket NRW) gegebenenfalls preisgünstiger sind. Eine Tarifempfehlung erhalten Sie über die Fahrplanauskunft unter www.nahverkehr.nrw.de und an den Verkaufsstellen der Verkehrsunternehmen.

Unterwegs mit dem AnschlussTicket NRW

Hier zwei Beispiele für Netzkarteneinhaber:
Beispiel 1 für Inhaber einer Wochenkarte: Petra besitzt ein „7-Tage-Ticket“ für den Verkehrsverbund Ostwestfalen-Lippe und möchte ihren Bruder in Paderborn besuchen. Für die Fahrtstrecke von „Bielefeld“ (A) mit der RB 82 bis zum Bahnhof „Leopoldstal“ (B) – einer der fünf letzten Grenzbahnhöfe im Tarifraum „Der Sechser“ – gilt das vorhandene Ticket. Für die weitere Reise nach Paderborn (C) und wieder zurück kauft sich Petra bereits am Bielefelder Hauptbahnhof (A) ein AnschlussTicket NRW Hin&Rück.

Beispiel 2 für Inhaber einer Zeitkarte im Abonnement: Stefan besitzt ein „Ticket2000 (Preisstufe D)“ für den Verkehrsverbund Rhein-Ruhr und

möchte Freunde in Köln besuchen. Für die Fahrstrecke von „Essen“ (A) bis zum Bahnhof „Langenfeld (Rheinl.)“ (B) – letzter Bahnhof im Tarifraum „VRR“ – gilt das vorhandene Ticket. Für den anschließenden Fahrtabschnitt kauft sich Stefan am Essener Hauptbahnhof ein „AnschlussTicket NRW Hin&Rück“ von „Langenfeld (Rheinl.)“ nach „Köln“ (C).



Übersicht der Grenzhaltepunkte der Verkehrsverbünde und -gemeinschaften in NRW

Verbund-/Gemeinschaftstarif	Benachbarter Tarifraum	Linie	Letzter Bahnhof im Verbund-/Gemeinschaftstarifraum	Verbund-/Gemeinschaftstarif	Benachbarter Tarifraum	Linie	Letzter Bahnhof im Verbund-/Gemeinschaftstarifraum	Verbund-/Gemeinschaftstarif	Benachbarter Tarifraum	Linie	Letzter Bahnhof im Verbund-/Gemeinschaftstarifraum	Verbund-/Gemeinschaftstarif	Benachbarter Tarifraum	Linie	Letzter Bahnhof im Verbund-/Gemeinschaftstarifraum
AVV	VRR	RE 4/RB 33	Herrath	NETZ-ÜBERGANG VGM/VRL	„Der Sechser“	RB 67	Beelen	RUHR-LIPPE-TARIF	VGWS	RE 16/RB 91	Altenhundem	VRR	Ruhr-Lippe-Tarif	RB 59	Hemmerde
	VRS	RE 1/RE 9/S 12	Mönchengladbach-Genhausen		HST	RB 69/RE 6	Oelde		VRR	RE 1/RE 3/RE 6/RE 11/RB 50/RB 51/RB 52	Dortmund Hbf		RB 53	Ergste	
HST	„Der Sechser“	RB 74	Höveltriege	VGN	VRR	RE 1/RB 89	Geseke	VRR	HST	RE 3/S 2	Dortmund-Mengede	VRS	VRS	RE 17/RE 57	Rummenohl
	Ruhr-Lippe-Tarif	RB 72/RE 82	Sandbeck		VRR	RE 1/RE 3/RE 6/RE 11	Prußen		S 1	Dortmund-Bövinghausen	RE 7/RB 13		Unna	Solingen Hbf	
„DER SECHSER“	Münsterland-Tarif	S 5	Steinheim (Westf.)	VGWS	VRR	RE 2/RB 42	Dülmen	VRR	Münsterland-Tarif	RE 4/RB 40/S 5	Dortmund-Lütgendortmund	VRS	VRR	RE 7/RB 48	Solingen Hbf
	HST	RE 17	Scherfede		VRR	RE 7/RE 13/RB 53/RB 57	Holzwickede		S 4	Witten Hbf	RE 8/RB 27		Rommerskirchen		
MÜNSTERLAND-TARIF	Ruhr-Lippe-Tarif	RB 89/RE 1	Salzkotten	RUHR-LIPPE-TARIF	VRR	RB 59	Schwerte (Ruhr)	VRR	Ruhr-Lippe-Tarif	RE 4/RB 7/RE 13/S 8	Schwelm West	VRS	VRR	RE 1/RE 5/S 6	Langenfeld (Rhld.)
	VRR	RE 17	Salzkotten		VRR	S 4	Massen		Geseke	RE 7/S 11	Dormagen Bayerwerk				
MÜNSTERLAND-TARIF	Münsterland-Tarif	RB 67	Clarholz	VGN	VRR	RB 32	Bocholt	VRR	VGN	RE 89	Geseke	VRS	VRR	RE 9/RE 9/S 13	Düren
	HST	RE 6/RB 67/RB 69/RB 78	Rheda-Wiedenbrück		VRR	RE 5/RB 33/RB 35	Bocholt		Aldekerk	Münsterland-Tarif	RB 14		Rhade	RE 9/RB 95	Niederschedlen Nord
MÜNSTERLAND-TARIF	HST	RB 74	Schloß Holte	VGN	VRR	RE 10	Moers	VRR	Münsterland-Tarif	RE 2/RB 42	Sythen	VRS	VRR	RE 7/RB 48	Solingen Hbf
	VRR	RB 72/RE 82	Schieder		VRR	RE 31	Finntrop		Struthütten	VRR	RE 2/RB 42		Niederschedlen Nord	RE 8/RB 27	Kapellen-Wevelinghoven
MÜNSTERLAND-TARIF	VGN	RB 32	Bocholt	RUHR-LIPPE-TARIF	VRR	RE 6/RB 69	Reken	VRR	Ruhr-Lippe-Tarif	RE 10	Hessen	VRS	VRR	RE 1/RE 5/S 6	Langenfeld (Rhld.)-Berghausen
	Ruhr-Lippe-Tarif	RB 69/RE 6/RE 7	Hamm (Westf.)		VRR	RB 50	Werne a. d. Lippe		Selm	Ruhr-Lippe-Tarif	RE 10		Nienkerk	RE 7/S 11	Nievenheim
MÜNSTERLAND-TARIF	VRR	RB 51	Lüdinghausen	RUHR-LIPPE-TARIF	VRR	RB 50	Werne a. d. Lippe	VRR	Ruhr-Lippe-Tarif	RE 31	Moers	VRS	VRR	S 7	Solingen Vogelpark
	VRR	RE 14	Marbeck-Heiden		VRR	RB 51	Selm		Bockum-Hövel	Ruhr-Lippe-Tarif	RE 50/RB 51		Lünen Hbf	RE 47	Remscheid-Lüttringhausen
MÜNSTERLAND-TARIF	„Der Sechser“	RE 2/RB 42	Haltern am See	RUHR-LIPPE-TARIF	VRR	RE 7	Bockum-Hövel	VRR	Ruhr-Lippe-Tarif	RE 1/RE 3/RE 6/RE 11	Kamen	VRS	VRR	RE 7/S 11	Solingen Vogelpark
	„Der Sechser“	RE 67	Rheda-Wiedenbrück		VRR	RB 6/RB 67/RB 69/RB 78	Rheda-Wiedenbrück			Ruhr-Lippe-Tarif	RE 16/RB 91		Hohenlimburg		

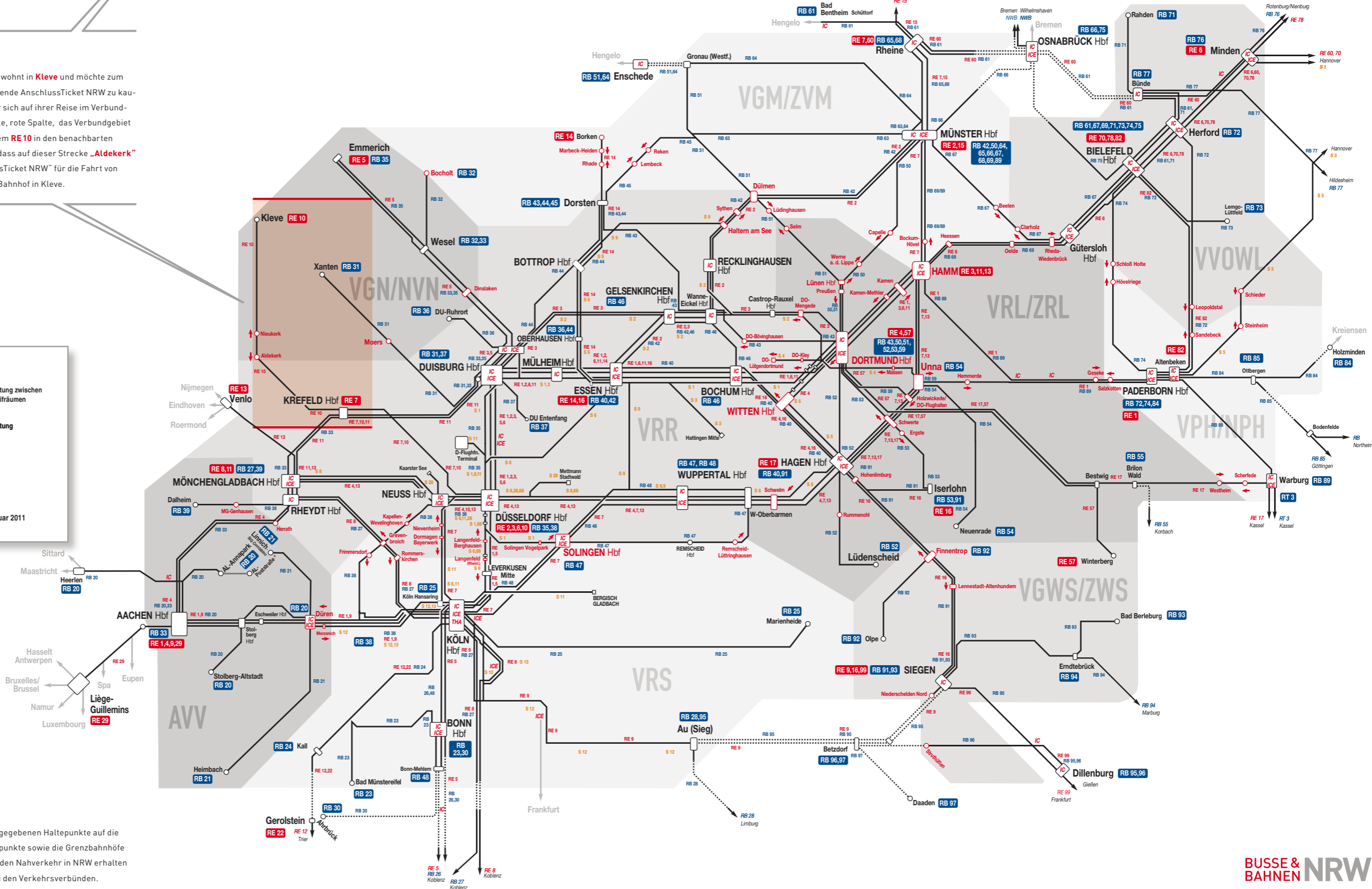
So bestimmen Sie den Grenzbahnhof

Beispiel: Miriam W., Besitzerin einer Jahreskarte der VGN, wohnt in Kleve und möchte zum Einkaufen mit dem RE 10 nach Krefeld fahren. Um das passende AnschlussTicket NRW zu kaufen, muss sie zunächst den letzten Bahnhof bestimmen, der sich auf ihrer Reise im Verbundgebiet befindet. Dazu wählt sie in der oben stehenden Tabelle, rote Spalte, das Verbundgebiet „VGN“ aus, in dem sie ihre Reise startet. Da Miriam W. mit dem RE 10 in den benachbarten Tarifraum „VRR“ fahren möchte, liest sie in der Tabelle ab, dass auf dieser Strecke „Aldekerk“ der letzte Bahnhof ihres Verbundgebiets ist. Das „AnschlussTicket NRW“ für die Fahrt von Aldekerk bis Krefeld Hbf kauft sie vor dem Fahrtantritt am Bahnhof in Kleve.

Zeichenerklärung

- RE 1** Regional-Express Gültigkeitsbereich NRW-Tarif → Zielrichtung zwischen den Tarifräumen
- RB 48** Regionalbahn Gültigkeitsbereich NRW-Tarif → Zielrichtung
- S 13** S-Bahn mit Haltestation
- Grenzbahnhöfe zwischen den Tarifräumen
- Inbetriebnahme im Jahr 2011
- *** Inbetriebnahme der Haltestelle im Laufe des Jahr 2011

Stand: Januar 2011



Aus Gründen der Übersichtlichkeit beschränken sich die angegebenen Haltepunkte auf die Start- und Endbahnhöfe der Regionalzüge, wichtige Knotenpunkte sowie die Grenzbahnhöfe der Tarifgemeinschaften. Ausführliche Liniennetzpläne für den Nahverkehr in NRW erhalten Sie im Internet unter www.nahverkehr.nrw.de und bei den Verkehrsverbänden.