

**Haltestellen:**

Zweifall Solchbachtal  
 Zweifall  
 Zweifall Kirche  
 Zweifall Brücke  
 Zweifall Sägewerk  
 Jägersfahrt  
 Vicht Fischbachstraße  
 ↑ Vicht Kirche  
 ↓ **UM** Vicht Kirche  
 ↓ Vicht Brücke (Eifelstraße)  
 ↑ **UM** Vicht Brücke (Am Wasserwerk)  
 Nachtigällchen  
 Derichsberg  
 Bernhardshammer  
 Binsfeldhammer  
 Finkensief  
 Stolberg Altstadt  
 Stolberg Rathaus  
 Rosental  
**UM** **DB** Stolberg Mühlener Bf.  
 Salmstraße  
 Stolberg Mühlener Brücke




**Haltestellen (Fortsetzung):**

Kraftwerke  
 Nikolausstraße  
 Velauer Berg  
 Velau  
 Stolberg Steinfurt  
 Eschweiler Steinkohlenfeld  
 Eschweiler Am Ginsterbusch  
 Waldstraße  
 Luisenstraße  
 Eschweiler Pumpe  
 Friedrichstraße  
 Eschweiler Waldschule  
 Am Hang  
 Stich Siedlung  
 Oberdorf  
 Ringofen  
 Röhthgener Straße  
 Eschweiler Karlstraße  
**DB** Talbahnhof/Raiffeisen-Platz  
 Eschweiler Krankenhaus  
**UM** Eschweiler Bushof




Beachten Sie bitte unsere Sonderfahrpläne an Heiligabend/Weihnachten, Silvester/Neujahr und Karneval.

# Zweifall – Vicht – Stolberg Mühlener Bf. – Velau – Pumpe – Talbahnhof – Eschweiler Bushof

## montags bis freitags

	a	w	w	w	w	S	Fw	Sw	S	S	w	w	w	w	w	w	w	w	
<b>Zweifall Solchbachtal</b>	5.19					6.24	6.48	6.55	6.58	7.08	7.18	7.28	7.58	8.28		9.28		10.28	
Vicht Kirche	29					38	58	7.05	7.08	18	28	38	8.08	38		38		38	
Vicht Brücke	5.30					39	59	06	09	19	29	39	09	39		39		39	
Stolberg Finkensief	4.53					46	7.06	13	16	26	36	46	16	46		46		46	
 Stolbg. Altstadt	55					48	08	15	18	28	38	48	18	48		48		48	
 <b>Stbg.Mühlener Bf H.4</b>	5.00	5.30	6.00	6.30	53/58	13/15	7.20	23/30	7.30	7.33	7.43	53/00	23/30	53/00	9.30	53/00	10.30	53/00	11.30
Stolb. Mühlener Brücke	05	35	05	35	7.03	20		35	35		8.05	35	9.05	35	10.05	35	11.05	35	
Velau	08	38	08	38	06	23		38	38		08	38	08	38	08	38	08	38	38
Eschweiler Pumpe	15	45	15	45	13	30		45	45		15	45	15	45	15	45	15	45	45
Am Hang	18	48	18	48	16	33		48	48		18	48	18	48	18	48	18	48	48
 Eschw. Talbf. H.1	24	54	24	54	22	39		54	54		24	54	24	54	24	54	24	54	54
<b>Eschweiler Bushof</b>	5.28	5.58	6.28	6.58	7.26	7.43		7.58	7.58		8.28	8.58	9.28	9.58	10.28	10.58	11.28	11.58	

## montags bis freitags

	w	w	w	w	w	S	Fw	w	w	w	w	w	w	w	w	w	w	w	w	
<b>Zweifall Solchbachtal</b>	11.28		12.28		13.28		14.28	14.28		15.28		16.28		17.28		18.28	19.28			
Vicht Kirche	38		38		38		38	38		38		38		38		38	40			
Vicht Brücke	39		39		39		39	39		39		39		39		39	41			
Stolberg Finkensief	46		46		46		46	46		46		46		46		46	46			
 Stolbg. Altstadt	48		48		48		48	48		48		48		48		48	48			
 <b>Stbg.Mühlener Bf H.4</b>	53/00	12.30	53/00	13.30	53/00	14.30	53/00	53/00	15.30	53/00	16.30	53/00	17.30	53/00	18.30	53/00	53/00	21.00	22.00	23.00
Stolb. Mühlener Brücke	12.05	35	13.05	35	14.05	35	15.05	15.05	35	16.05	35	17.05	35	18.05	35	19.05	20.04	04	04	04
Velau	08	38	08	38	08	38	08	08	38	08	38	08	38	08	38	08	07	07	07	07
Eschweiler Pumpe	15	45	15	45	15	45	15	15	45	15	45	15	45	15	45	15	13	13	13	13
Am Hang	18	48	18	48	18	48	18	18	48	18	48	18	48	18	48	18	16	16	16	16
 Eschw. Talbf. H.1	24	54	24	54	24	54	24	24	54	24	54	24	54	24	54	24	24	24	24	24
<b>Eschweiler Bushof</b>	12.28	12.58	13.28	13.58	14.28	14.58	15.28	15.28	15.58	16.28	16.58	17.28	17.58	18.28	18.58	19.28	20.28	21.28	22.28	23.28

S = nur an Schultagen

a = an Vicht Brücke besteht Anschluss an Linie 1 nach Stolberg Mühlener Bahnhof

F = nur in den Ferien

w = ab Eschweiler Bushof weiter als Stadtbus-Linie EW1 bzw. EW3 in Richtung Rathaus – Hastenrath

Der Streckenabschnitt Zweifall – Stolbg. wird montags bis freitags ab 20.00 Uhr, samstags ab 16.00 Uhr sowie sonn- und feiertags ganztägig von Linie 42 (Zweifall – Vicht) bzw. Linie 1 (Vicht – Stolbg.) bedient (gegenseitiger Anschluss an Vicht Kirche)



	samstags																						
	w	w	w	w	w	w	w	w	w	w	w	w	w	w	w	w	w	w	w	w			
Zweifall Solchbachtal						8.28		9.28		10.28		11.28		12.28		13.28		14.28		15.28			
Vicht Kirche						38		38		38		38		38		38		38		40			
Vicht Brücke						39		39		39		39		39		39		39		41			
Stolberg Finkensief						46		46		46		46		46		46		46		46			
DB Stolbg. Altstadt						48		48		48		48		48		48		48		48			
DB Stbg.Mühlener Bf H.4	6.00	7.00	7.30	8.00	8.30	53/00	9.30	53/00	10.30	53/00	11.30	53/00	12.30	53/00	13.30	53/00	14.30	53/00	15.30	53/00	17.00	18.00	
Stolb. Mühlener Brücke	04	04	34	05	35	9.05	35	10.05	35	11.05	35	12.05	35	13.05	35	14.05	35	15.05	35	16.04	04	04	
Velau	07	07	37	08	38	08	38	08	38	08	38	08	38	08	38	08	38	08	38	08	07	07	07
Eschweiler Pumpe	13	13	43	15	45	15	45	15	45	15	45	15	45	15	45	15	45	15	45	15	13	13	13
Am Hang	16	16	46	18	48	18	48	18	48	18	48	18	48	18	48	18	48	18	48	18	16	16	16
DB Eschw. Talbf. H.1	24	24	54	24	54	24	54	24	54	24	54	24	54	24	54	24	54	24	54	24	24	24	24
Eschweiler Bushof	6.28	7.28	7.58	8.28	8.58	9.28	9.58	10.28	10.58	11.28	11.58	12.28	12.58	13.28	13.58	14.28	14.58	15.28	15.58	16.28	17.28	18.28	

	samstags					sonn- und feiertags																	
	w	w	w	w	w	w	w	w	w	w	w	w	w	w	w	w	w	w	w	w	w	w	
Zweifall Solchbachtal																							
Vicht Kirche																							
Vicht Brücke																							
Stolberg Finkensief																							
DB Stolbg. Altstadt																							
DB Stbg.Mühlener Bf H.4	19.00	20.00	21.00	22.00	23.00	8.00	9.00	10.00	11.00	12.00	13.00	14.00	15.00	16.00	17.00	18.00	19.00	20.00	21.00	22.00	23.00		
Stolb. Mühlener Brücke	04	04	04	04	04	04	04	04	04	04	04	04	04	04	04	04	04	04	04	04	04	04	04
Velau	07	07	07	07	07	07	07	07	07	07	07	07	07	07	07	07	07	07	07	07	07	07	07
Eschweiler Pumpe	13	13	13	13	13	13	13	13	13	13	13	13	13	13	13	13	13	13	13	13	13	13	13
Am Hang	16	16	16	16	16	16	16	16	16	16	16	16	16	16	16	16	16	16	16	16	16	16	16
DB Eschw. Talbf. H.1	24	24	24	24	24	24	24	24	24	24	24	24	24	24	24	24	24	24	24	24	24	24	24
Eschweiler Bushof	19.28	20.28	21.28	22.28	23.28	8.28	9.28	10.28	11.28	12.28	13.28	14.28	15.28	16.28	17.28	18.28	19.28	20.28	21.28	22.28	23.28		

w = ab Eschweiler Bushof weiter als Stadtbus-Linie EW1 bzw. EW3 in Richtung Rathaus – Hastenrath

Der Streckenabschnitt Zweifall – Stolbg. wird montags bis freitags ab 20.00 Uhr, samstags ab 16.00 Uhr sowie sonn- und feiertags ganztägig von Linie 42 (Zweifall – Vicht) bzw. Linie 1 (Vicht – Stolbg.) bedient (gegenseitiger Anschluss an Vicht Kirche)

## montags bis freitags

	q	q	b	q	q	q	b	q	q	q	q	q	q	q	q	q	q	q	
<b>Eschweiler Bushof H.3</b>	4.20	5.30	6.00	6.10	6.30	6.40	7.00	7.30	8.00	8.30	9.00	9.30	10.00	10.30	11.00	11.30	12.00	12.30	13.00
<b>DB</b> Eschw. Talbf. H.2	22	32	02	12	32	42	02	32	02	32	02	32	02	32	02	32	02	32	02
Am Hang	29	39	09	19	39	49	09	39	09	39	09	39	09	39	09	39	09	39	09
Eschweiler Pumpe	33	43	13	23	43	53	13	43	13	43	13	43	13	43	13	43	13	43	13
Velau	40	50	20	30	50	7.00	20	50	20	50	20	50	20	50	20	50	20	50	20
Stolb. Mühlener Brücke	43	53	23	33	53	03	23	53	23	53	23	53	23	53	23	53	23	53	23
<b>DB</b> Stbg.Mühlener Bf H.1	46	5.56	6.27	37/38	57/01	07/08	7.27	57/01	8.27	57/01	9.27	57/01	10.27	57/01	11.27	57/01	12.27	57/01	13.27
<b>DB</b> Stolbg. Altstadt	52			44	7.07	14		8.07	9.07	10.07		11.07		12.07		13.07			
Stolberg Finkensief	4.54			6.46	09	7.16		09	09	09	09	09	09	09	09	09	09	09	09
Vicht Brücke				6.44		14		7.47	14/17		14		14		14		14		14
Vicht Kirche				45		15		48	18		15		15		15		15		15
<b>Zweifall Solchbachtal</b>				6.55		7.25		7.58	8.28		9.25		10.25		11.25		12.25		13.25

## montags bis freitags

	S	Fq	S	q	S	q	q	q	q	q	q	q	q	q	q	q	q	q				
<b>Eschweiler Bushof H.3</b>		13.30	13.30	14.00		14.30	15.00	15.30	16.00	16.30	17.00	17.30	18.00	18.30	19.00	19.30	20.30	21.30	22.30	23.32		
<b>DB</b> Eschw. Talbf. H.2		32	32	02		32	02	32	02	32	02	32	02	32	02	32	32	32	32	34		
Am Hang		39	39	09		39	09	39	09	39	09	39	09	39	09	39	39	39	39	40		
Eschweiler Pumpe		43	43	13		43	13	43	13	43	13	43	13	43	13	43	43	43	43	43		
Velau		50	50	20		50	20	50	20	50	20	50	20	50	20	50	50	50	50	50		
Stolb. Mühlener Brücke		53	53	23		53	23	53	23	53	23	53	23	53	23	53	53	53	53	53		
<b>DB</b> Stbg.Mühlener Bf H.1		13.39	57/01	57/01	14.27	14.39	57/01	15.27	57/01	16.27	31	57/01	17.27	57/01	18.27	57/01	19.27	57/01	20.56	21.56	22.56	23.56
<b>DB</b> Stolbg. Altstadt		45	14.07	14.07		45	15.07		16.07	37	17.07		18.07		19.07		20.07					
Stolberg Finkensief		47	09	09		47	09		09	39	09		09		09		09					
Vicht Brücke		52	14	14		52	14		14	44	14		14		14		14					
Vicht Kirche		53	15	15		53	15		15	45	15		15		15		15					
<b>Zweifall Solchbachtal</b>		14.03	14.25	14.25		15.03	15.25		16.25	16.55	17.25		18.25		19.25		20.25					

S = nur an Schultagen

b = ab Stolberg mit Linie 1 bis Vicht Brücke, dort umsteigen

F = nur in den Ferien

q = kommt als Stadtbuss-Linie EW1 bzw. EW3 von Hastenrath – Rathaus

Der Streckenabschnitt Stolberg – Zweifall wird montags bis freitags ab 21 Uhr, samstags ab 17 Uhr sowie sonn- und feiertags ganztägig von Linie 1 (Stolberg – Vicht) bzw. Linie 42 (Vicht – Zweifall) bedient (gegenseitiger Anschluss an Vicht Brücke)

	samstags																						
	q	q	q	q	q	q	q	q	q	q	q	q	q	q	q	q	q	q	q	q			
<b>Eschweiler Bushof H.3</b>	5.30	6.30	7.00	7.30	8.00	8.30	9.00	9.30	10.00	10.30	11.00	11.30	12.00	12.30	13.00	13.30	14.00	14.30	15.00	15.30	16.00	16.30	17.30
<b>DB</b> Eschw. Talbf. H.2	32	32	02	32	02	32	02	32	02	32	02	32	02	32	02	32	02	32	02	32	02	32	32
Am Hang	39	39	09	39	09	39	09	39	09	39	09	39	09	39	09	39	09	39	09	39	09	39	39
Eschweiler Pumpe	43	43	13	43	13	43	13	43	13	43	13	43	13	43	13	43	13	43	13	43	13	43	43
Velau	50	50	20	50	20	50	20	50	20	50	20	50	20	50	20	50	20	50	20	50	20	50	50
Stolb. Mühlener Brücke	53	53	23	53	23	53	23	53	23	53	23	53	23	53	23	53	23	53	23	53	23	53	53
<b>DB</b> Stbg.Mühlener Bf H.1	5.56	6.56	7.26	7.56	8.27	8.57	9.27	57/01	10.27	57/01	11.27	57/01	12.27	57/01	13.27	57/01	14.27	57/01	15.27	57/01	16.26	16.56	17.56
<b>DB</b> Stolbg. Altstadt								10.07		11.07		12.07		13.07		14.07		15.07		16.07			
Stolberg Finkensief								09		09		09		09		09		09		09			
Vicht Brücke								14		14		14		14		14		14		14			
Vicht Kirche								15		15		15		15		15		15		15			
<b>Zweifall Solchbachtal</b>								10.25		11.25		12.25		13.25		14.25		15.25		16.25			

	samstags							sonn- und feiertags															
	q	q	q	q	q	q	q	q	q	q	q	q	q	q	q	q	q	q	q	q	q	q	q
<b>Eschweiler Bushof H.3</b>	18.30	19.30	20.30	21.30	22.30	23.32	8.30	9.30	10.30	11.30	12.30	13.30	14.30	15.30	16.30	17.30	18.30	19.30	20.30	21.30	22.30	23.32	
<b>DB</b> Eschw. Talbf. H.2	32	32	32	32	32	34	32	32	32	32	32	32	32	32	32	32	32	32	32	32	32	32	34
Am Hang	39	39	39	39	39	40	39	39	39	39	39	39	39	39	39	39	39	39	39	39	39	39	40
Eschweiler Pumpe	43	43	43	43	43	43	43	43	43	43	43	43	43	43	43	43	43	43	43	43	43	43	43
Velau	50	50	50	50	50	50	50	50	50	50	50	50	50	50	50	50	50	50	50	50	50	50	50
Stolb. Mühlener Brücke	53	53	53	53	53	53	53	53	53	53	53	53	53	53	53	53	53	53	53	53	53	53	53
<b>DB</b> Stbg.Mühlener Bf H.1	18.56	19.56	20.56	21.56	22.56	23.56	8.56	9.56	10.56	11.56	12.56	13.56	14.56	15.56	16.56	17.56	18.56	19.56	20.56	21.56	22.56	23.56	
<b>DB</b> Stolbg. Altstadt																							
Stolberg Finkensief																							
Vicht Brücke																							
Vicht Kirche																							
<b>Zweifall Solchbachtal</b>																							

q = kommt als Stadtbus-Linie EW1 bzw. EW3 von Hastenrath – Rathaus

Der Streckenabschnitt Stolberg – Zweifall wird montags bis freitags ab 21 Uhr, samstags ab 17 Uhr sowie sonn- und feiertags ganztägig von Linie 1 (Stolberg – Vicht) bzw. Linie 42 (Vicht – Zweifall) bedient (gegenseitiger Anschluss an Vicht Brücke)